

RÚBRICAS	NOTAS	DATAS	
		31 DEZ 2021	31 DEZ 2020
ACTIVO			
Activo não corrente			
Activos fixos tangíveis	5	1 109 484,28	1 177 105,28
Bens do património histórico e artístico e cultural		0,00	0,00
Animais Produtivos, de Trabalho e de Reproducao		0,00	0,00
Activos intangíveis	6	0,00	0,00
Investimentos financeiros		9 260,48	6 714,57
Fundadores/beneméritos/patrocinadores/doadores/associados/membros		0,00	0,00
Outros Créditos e ativos não correntes		0,00	0,00
		1 118 744,76	1 183 819,85
Activo corrente			
Inventários	8	3 985,92	49 873,93
Créditos a receber	14.1	20 529,83	12 161,20
Estado e outros entes públicos	14.7	5 658,20	9 661,98
Fundadores/beneméritos/patrocinadores/doadores/associados/membros		0,00	0,00
Diferimentos	14.3	7 104,40	6 124,46
Outros ativos correntes	14.2	163 456,24	96 703,85
Caixa e depósitos bancários	14.4	541 826,21	480 792,14
		742 560,80	655 317,56
Total do ativo		1 861 305,56	1 839 137,41
FUNDOS PATRIMONIAIS E PASSIVO			
Fundos patrimoniais			
Fundos		0,00	0,00
Excedentes técnicos		0,00	0,00
Reservas		0,00	0,00
Resultados transitados	14.5	1 298 939,27	1 231 651,83
Excedentes de revalorização		0,00	0,00
Ajustamentos / Outras variações nos fundos patrimoniais	14.5	366 855,78	375 720,08
		1 665 795,05	1 607 371,91
Resultado líquido do período		1 548,43	15 150,43
Total dos fundos patrimoniais		1 667 343,48	1 622 522,34
Passivo			
Passivo não corrente			
Provisões		0,00	0,00
Provisões específicas		0,00	0,00
Financiamentos obtidos	7	86 045,96	137 742,75
Outras dívidas a pagar		0,00	0,00
		86 045,96	137 742,75
Passivo corrente			
Fornecedores	14.6	26 428,06	18 833,09
Estado e outros entes públicos	14.7	31 922,62	23 647,57
Fundadores/beneméritos/patrocinadores/doadores/associados/membros		0,00	0,00
Financiamentos obtidos	7	25 917,13	4 335,81
Diferimentos	14.3	0,00	675,00
Outros passivos correntes	14.8	23 648,31	31 380,85
		107 916,12	78 872,32
Total do passivo		193 962,08	216 615,07
Total dos fundos patrimoniais e do passivo		1 861 305,56	1 839 137,41

A Direcção
[Assinatura]

O responsável
[Assinatura]

N.º: 21131274
CC: 63238

DEMONSTRAÇÃO DOS RESULTADOS POR NATUREZAS



PERÍODO FINDO EM 31 DE DEZEMBRO DE 2021

Moeda: EUROS

RENDIMENTOS E GASTOS	NOTAS	PERÍODOS	
		2021	2020
Vendas e serviços prestados	9	287.360,82	293.062,83
Subsídios, doações e legados à exploração	12; 14.9	1.343.299,25	872.274,78
Variação nos inventários da produção		0,00	0,00
Trabalhos para a própria entidade		0,00	0,00
Custos das mercadorias vendidas e das matérias consumidas	8	69.672,05	69.517,99
Fornecimentos e serviços externos	14.10	230.814,02	256.702,74
Gastos com o pessoal	12	1.282.544,89	807.690,91
Ajustamentos de inventários (perdas/reversões)		0,00	0,00
Imparidade de dívidas a receber (perdas/reversões)		0,00	0,00
Provisões (aumentos/reduções)		0,00	0,00
Provisões específicas (aumentos/reduções)		0,00	0,00
Outras imparidades (perdas/reversões)		0,00	0,00
Aumentos/reduções de justo valor		0,00	0,00
Outros rendimentos	14.11	81.192,08	98.380,44
Outros gastos	14.12	64.033,91	36.933,45
Resultado antes de depreciações, gastos de financiamento e impostos		64.787,28	92.872,96
Gastos/reversões de depreciação e de amortização	5; 6	60.158,41	73.908,91
Resultado operacional (antes de gastos de financiamento e impostos)		4.628,87	18.964,05
Juros e rendimentos similares obtidos	14.13	0,00	0,00
Juros e gastos similares suportados	14.13	2.643,28	3.425,79
Resultados antes de impostos		1.985,59	15.538,26
Imposto sobre o rendimento do período	11	437,16	387,83
Resultado líquido do período		1.548,43	15.150,43

A Direção

O Responsável



 N.º: 201371274
 CC: 63838


Cáritas Diocesana de Vila Real
DEMONSTRAÇÃO DOS FLUXOS DE CAIXA
PERÍODO FINDO EM 31 DE DEZEMBRO DE 2021


Moeda : (Valores em Euros)

RÚBRICAS	NOTAS	DATAS	
		2021	2020
Fluxos de caixa das actividades operacionais - método directo			
Recebimentos de Clientes e Utentes		502 165,85	468 403,55
Pagamentos de subsídios		0,00	0,00
Pagamentos de apoios		10 984,64	16 579,38
Pagamentos de bolsas		0,00	0,00
Pagamentos a fornecedores		753 125,41	743 616,61
Pagamentos ao pessoal		850 005,32	465 048,12
Caixa gerada pelas operações		-1 111 949,52	-756 840,56
Pagamento/recebimento do imposto sobre o rendimento		-2 387,83	-534,90
Outros recebimentos/pagamentos		1 207 254,57	721 864,62
Fluxos de caixa das actividades operacionais (1)		92 917,22	-35 510,84
Fluxos de caixa das actividades de investimento			
Pagamentos respeitantes a:			
Ativos fixos tangíveis		0,00	0,00
Ativos intangíveis		0,00	0,00
Investimentos financeiros		0,00	0,00
Outros ativos		0,00	0,00
Recebimentos provenientes de:			
Ativos fixos tangíveis		0,00	0,00
Ativos intangíveis		0,00	0,00
Investimentos financeiros		0,00	0,00
Outros ativos		0,00	0,00
Subsídios ao investimento		0,00	0,00
Juros e rendimentos similares		0,00	0,00
Dividendos		0,00	0,00
Fluxos de caixa das actividades de investimento (2)		0,00	0,00
Fluxos de caixa das actividades de financiamento			
Recebimentos provenientes de:			
Financiamentos obtidos		0,00	0,00
Realização de fundos		0,00	0,00
Cobertura de prejuízos		0,00	0,00
Doações		0,00	0,00
Outras operações de financiamentos		0,00	0,00
Pagamentos respeitantes a:			
Financiamentos obtidos		0,00	0,00
Juros e gastos similares		27 140,86	27 985,54
Dividendos		0,00	0,00
Redução de fundos		0,00	0,00
Outras operações de financiamento		4 742,29	0,00
Fluxos de caixa das actividades de financiamento (3)		-31 883,15	-27 985,54
Variação de caixa e seus equivalentes (1+2+3)		61 034,07	-63 496,38
Efeito das diferenças de câmbio		0,00	0,00
Caixa e seus equivalentes no início do período		480 792,14	544 288,52
Caixa e seus equivalentes no fim do período		541 826,21	480 792,14

A Direcção

O Responsável




 NIF: 211 371 874
 cc: 638 38